



ALCALDÍA MAYOR
DE BOGOTÁ D.C.

INSTITUTO
DISTRITAL DE LAS ARTES
IDARTES



Informe de Atenciones Julio 2022

Informe generalidades de la atención del Área de Relacionamento con la Ciudadanía, Centros de Formación Artística CREA, PAES, Planetario de Bogotá y articulación Área de Convocatorias 2022

Instituto Distrital de las Artes - Idartes

Carrera 8 No. 15 - 46 Bogotá - Colombia

PBX: (+571) 379 5750 Opción 1 o Ext. 4502

Horario de atención lunes a viernes

7:00 a.m. a 4:30 p.m. Jornada continua

Chat: <https://idartes.gov.co/es> parte inferior derecha

contactenos@idartes.gov.co

Área de Relacionamento con la Ciudadanía

Presentación



El Instituto Distrital de las Artes – Idartes, como gestor de las prácticas artísticas en Bogotá, está comprometido con aumentar la confianza de los artistas, gestores y ciudadanía en el sector de las artes en Bogotá, a través de un esfuerzo continuo de mejora en su gestión, con criterios de eficiencia, eficacia y efectividad.

Para este fin, establece su plataforma estratégica, en la cual desde su misionalidad se propende garantizar el ejercicio de los derechos culturales, mediante la promoción de las artes en el Distrito Capital, contribuyendo al desarrollo de sujetos creativos, sensibles, respetuosos de la diferencia, aportando a la construcción de una ciudad incluyente y solidaria.

De ello resulta la necesidad de centrarse en la política de atención, como una estrategia que fomente la empatía, a través de un lenguaje claro, pertinente y cálido, que permita un diálogo permanente con la ciudadanía para conocer sus expectativas y necesidades particulares; y que esta estructura se evidencie a través de la experiencia del servicio que se le brinda indistintamente del punto de atención al que acudan.

Objetivos

- Identificar las particularidades demográficas en relación con el género y la geolocalización del grupo de valor de las áreas de Relacionamiento con la Ciudadanía, el programa de Formación Artística CREA, PAES y Planetario de Bogotá.
- Consolidar la información sobre los temas de consulta más recurrentes en el Área de Relacionamiento con la Ciudadanía, PAES y Planetario de Bogotá; para el caso de los Centros de Formación CREA y Convocatorias, las áreas artísticas más consultadas, durante el mes de **julio 2022**.
- Determinar cuáles son los canales de atención más usados por la ciudadanía para contactarse con la entidad, de acuerdo con los programas, eventos y convocatorias en el mes de **julio 2022**.

Normatividad

Decreto 371 de 2010, en el cual se establecen los lineamientos de la administración de la ciudad de Bogotá, D.C., para preservar y fortalecer la transparencia y la prevención de la corrupción en las entidades y organismos del Distrito Capital.

Así mismo, en el marco de lo establecido en la Ley 1755 de 2015, Decreto Ley 1421 de 1993, “Estatuto orgánico de Bogotá”, Acuerdo 24 de 1993, Acuerdo 207 de 2006 y Decreto Distrital 371 de 2010 así como en los lineamientos emitidos por la Veeduría Distrital, se presenta el siguiente informe de atenciones del Instituto Distrital de las Artes durante el mes de **julio 2022**.

Alcance del Informe

En el siguiente informe, se presentan las generalidades demográficas en cuanto a género y rango de edad; de geolocalización por localidades, temas de más consulta, canales de atención y en general sobre del servicio prestado durante el mes de julio 2022, por las siguientes áreas y programas:



- Área de Relacionamento con la Ciudadanía.
- Centros de Formación Artística CREA.
- El Permiso para Aprovechamiento Económico de Artistas en Espacio Público PAES.
- El Planetario de Bogotá
- La articulación entre el Área de Relacionamento con la Ciudadanía y el Área de Convocatorias.

Los insumos para el análisis se recibieron mediante el registro por parte de los funcionarios, llevado a cabo una vez finalizada la atención con un total de **2.541** registros de atención en el mes de julio 2022.

“Festival Hip Hop al Parque 2022”



Más de 120 mil personas hicieron parte de la celebración de los 25 años de Hip Hop al Parque. Bajo la premisa “Mi tema es el respeto”, decenas de artistas, DJs, MCs, bailarines y grafiteros disfrutaron de más de 16 horas del mejor hip hop.

Un encuentro que se caracterizó por poner en escena tanto a los artistas de los sonidos clásicos del hip hop como a los representantes de las tendencias actuales.

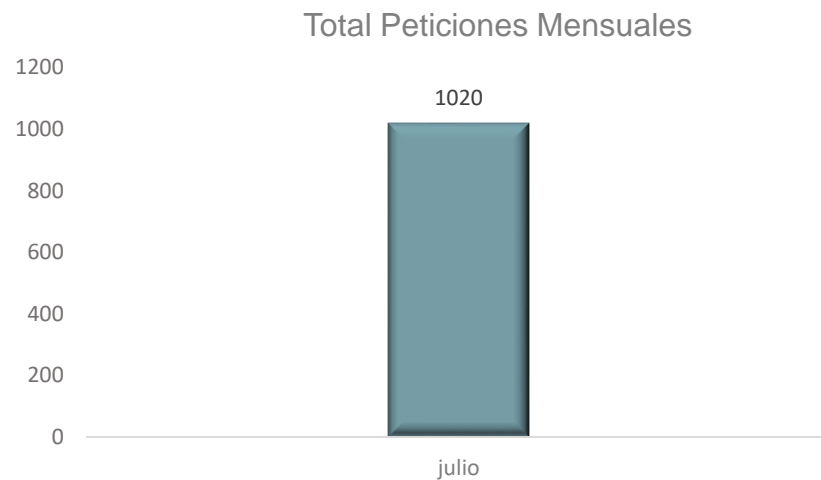
El Festival Hip Hop al Parque congrega a los aficionados de este género, que llegan desde todas las latitudes de Bogotá y de otras ciudades para una cita anual en la que no solamente disfrutaban de la música en la tarima de MCs y DJs, sino del talento de los bailarines de break dance y los colectivos dedicados al grafiti.

“El hip hop es un movimiento cultural de gran arraigo en Bogotá, que se ha consolidado como un espacio para la creación y pluralidad. En esta edición, logramos mostrar sus diferentes facetas y, sobre todo, las tendencias actuales que no solo trajeron a un público nuevo y diverso, sino que Hip Hop al Parque se consolidó como un espacio de respeto, tolerancia y disfrute, dejando atrás los estigmas y reivindicando el lema de estos 25 años, **Mi tema es el respeto**”, destacó Catalina Valencia, directora del **Instituto Distrital de las Artes**, resaltando el buen comportamiento de los jóvenes y su respuesta al lema que se convirtió en el espíritu del festival


Comportamiento mensual de las atenciones por área y programa

Área de Relacionamento con la Ciudadanía

1. Área de Relacionamento con la Ciudadanía, total atenciones registradas en el mes de julio 2022.

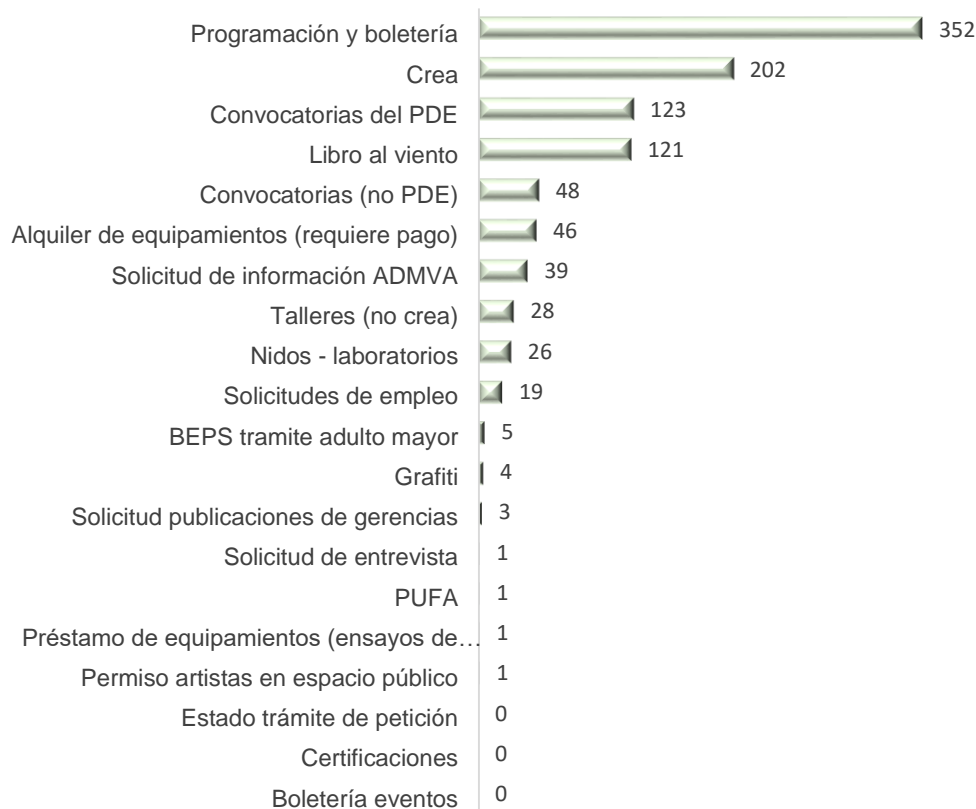


1. Gráfico total de atenciones Área de Relacionamento con la Ciudadanía mes de julio 2022.



Durante el mes de julio el *Área de Relacionamento con la Ciudadanía*, registró **1.020** atenciones, a través de todos los canales dispuestos por la entidad para este fin, hablamos del canal presencial, telefónico, virtual e-mail y chat Idartes ubicado en la parte inferior derecha en la web principal de Idartes <https://www.idartes.gov.co/es> en el horario de 7:00 a.m. a 4:30 p.m.

2.1. Área de Relacionamento con la Ciudadanía, registro de **los temas consultados** mes de julio 2022.

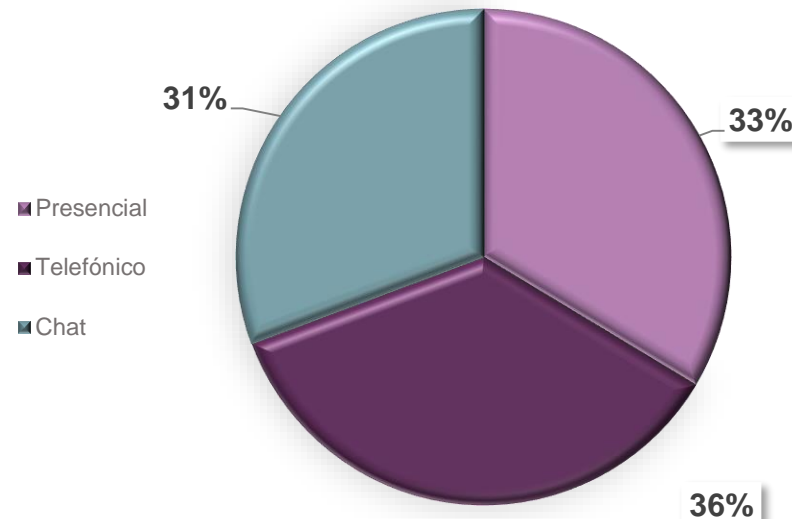



De acuerdo con el reporte del área, los temas de más consulta por parte de la ciudadanía tienen que ver con: la programación de la agenda cultural y artística que para este mes se centró en el evento Festival Hip Hop al Parque 2022“, consulta que registra el 35% de la solicitudes, en segundo lugar, se encuentran los Centros de Formación Artística Crea con un 20%, El Programa Distrital de Estímulos – PDE con el 12%, seguido del programa Libro al Viento con el 12% e invitaciones públicas con un 5%, estos temas se han registrado principalmente en el canal telefónico y chat.

En modalidad presencial los temas de más consulta durante el mes de julio fueron: Libro al Viento, agenda cultural, BEPS y solicitud de las publicaciones de las gerencias.

2. Gráfico temas de más consulta Área de Relacionamento con la Ciudadanía mes de julio 2022.

2.2. Área de Relacionamento con la Ciudadanía, registro mes de julio 2022 por canal de atención.

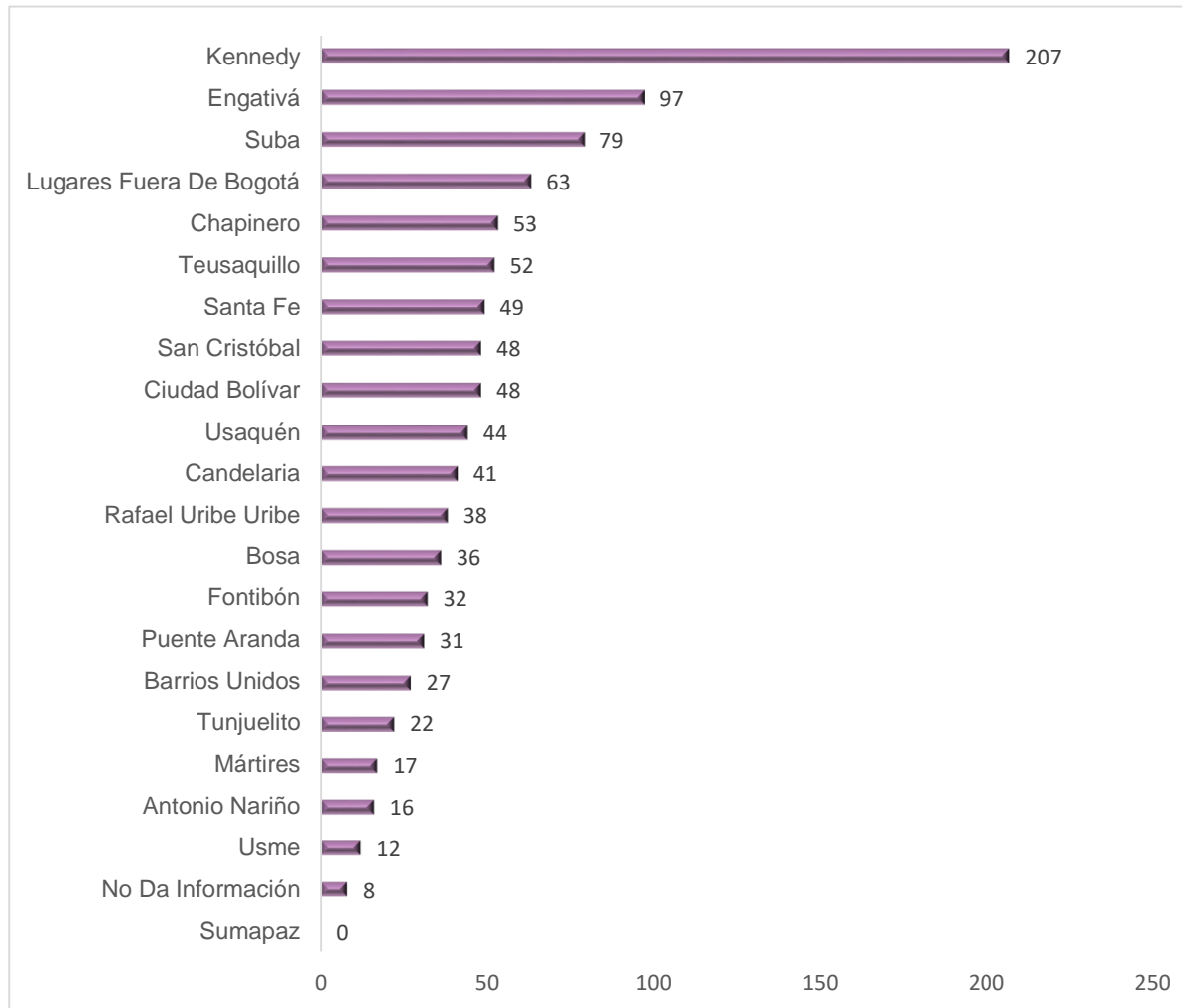


3. Gráfico canales de atención Área de Relacionamento con la Ciudadanía mes de julio 2022.

De acuerdo con los resultados, el canal con más registro de atenciones durante el mes de julio fue el telefónico, con un **36%** de atenciones equivalente a un registro de **364** atenciones, seguido del canal presencial con el **33%** lo que equivale a **343** atenciones, por último; el chat Idartes con un **31%** de las atenciones correspondiente a **313** registros.

El canal presencial registra un incremento significativo desde que inició la reactivación del sector, seguido del canal telefónico; el cual históricamente ha sido el más usado por la ciudadanía, en cuanto al chat, este ha sido un canal de oportunidades para estar cerca a la gente y brindar atención inmediata en tiempo real.

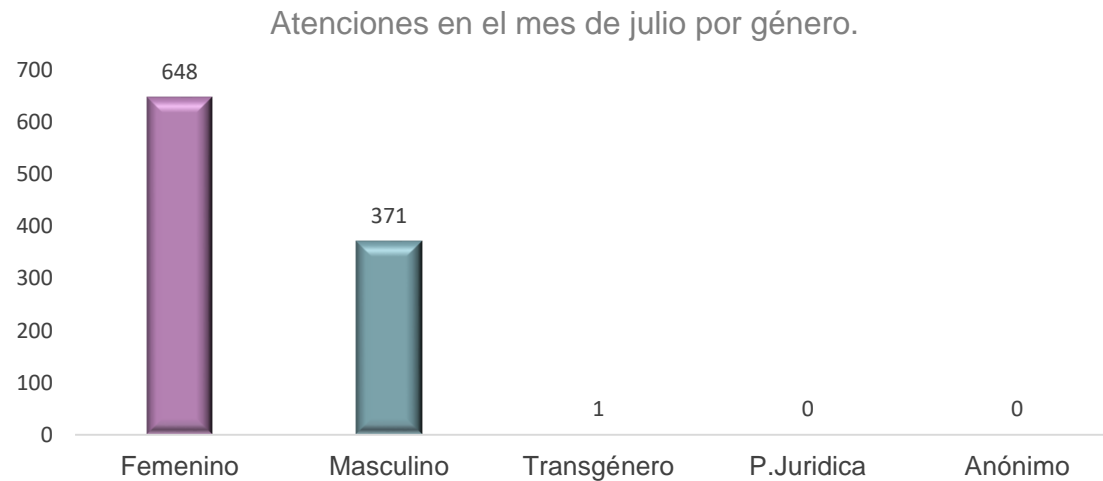
2.3 Área de Relacionamento con la Ciudadanía, registro de atenciones mes de julio 2022 por **localidad**.



Según los registros de atenciones, las localidades desde donde más se contactó la ciudadanía durante el mes de julio fueron las siguientes: Kennedy con 20%, Engativá 10%, Suba 8%, lugares fuera de Bogotá 6%, Chapinero 5% y Teusaquillo igualmente con un 5%.

4. Gráfico geolocalización localidades Área de Relacionamento con la Ciudadanía mes de julio 2022.

2.4 Área de Relacionamento con la Ciudadanía, registro de atenciones mes de julio 2022 por género.

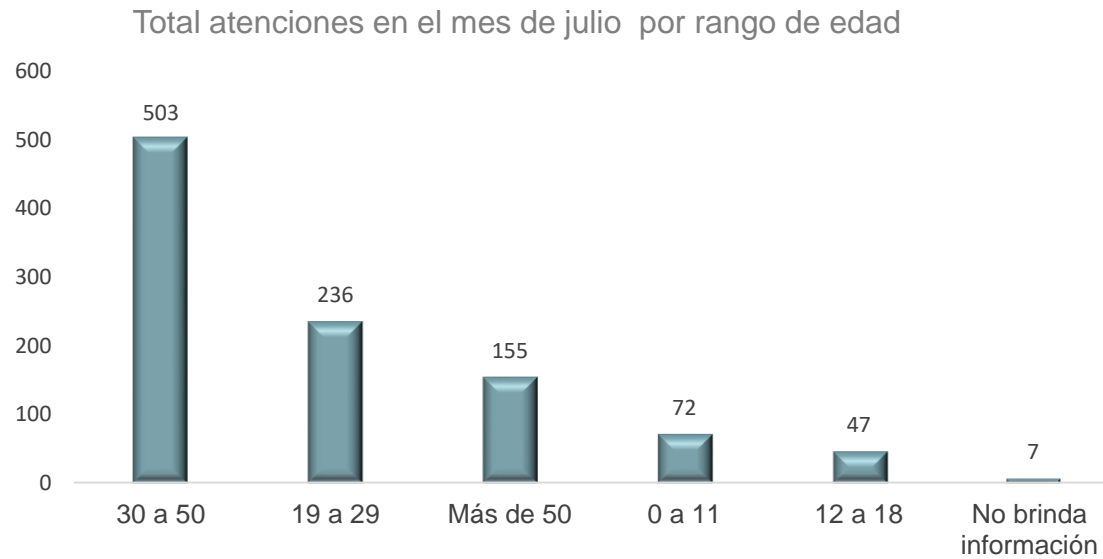


5. Gráfico registro de atenciones julio 2022 por género



De acuerdo con las particularidades demográficas de la población que se contactó con la entidad, se ha verificado que siguen predominando las personas del género femenino, durante el mes de julio representaron el **64%** de las atenciones con un registro total de **648** atenciones, mientras que, en el caso del género masculino, equivale al 36% con un total de **371** atenciones, en el caso de las personas transgénero se atendió **1** persona.

2.5 Área de Relacionamento con la Ciudadanía, registro de atenciones mes de julio 2022 por **rango de edad**.



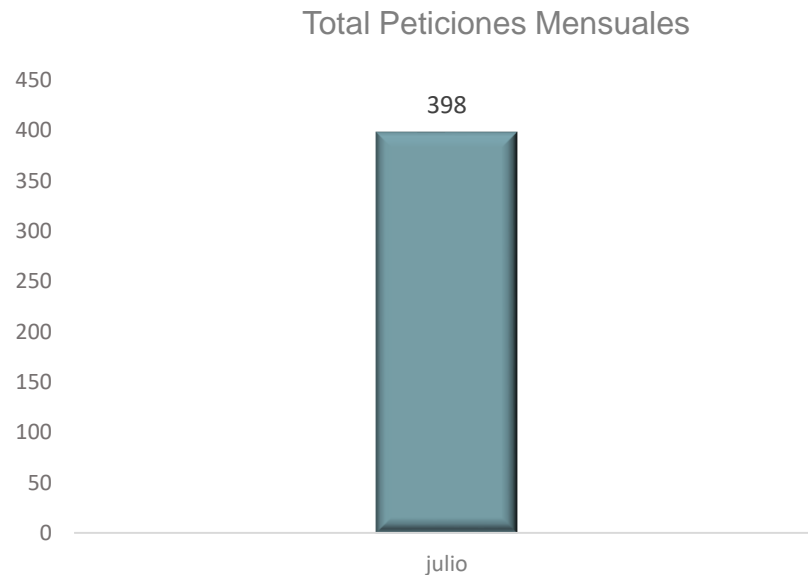
6. Gráfico registro de atenciones julio 2022 por rango de edad.



De acuerdo con las particularidades demográficas de la población que se contactó con la entidad, se ha verificado que las personas entre 30 a 50 años fueron las que más se contactaron con la entidad, lo que representa un **49%** del total de atenciones que para el mes de julio registraron **1.020** solicitudes; le sigue el grupo en edades entre 19 a 29 años quienes representan el **23%** de las atenciones, luego las personas con más de 50 años con el **15%**, las personas entre los 0 a los 11 el **7%** y las personas de los 12 a los 18 años **5%**.

Centros de Formación Artística CREA

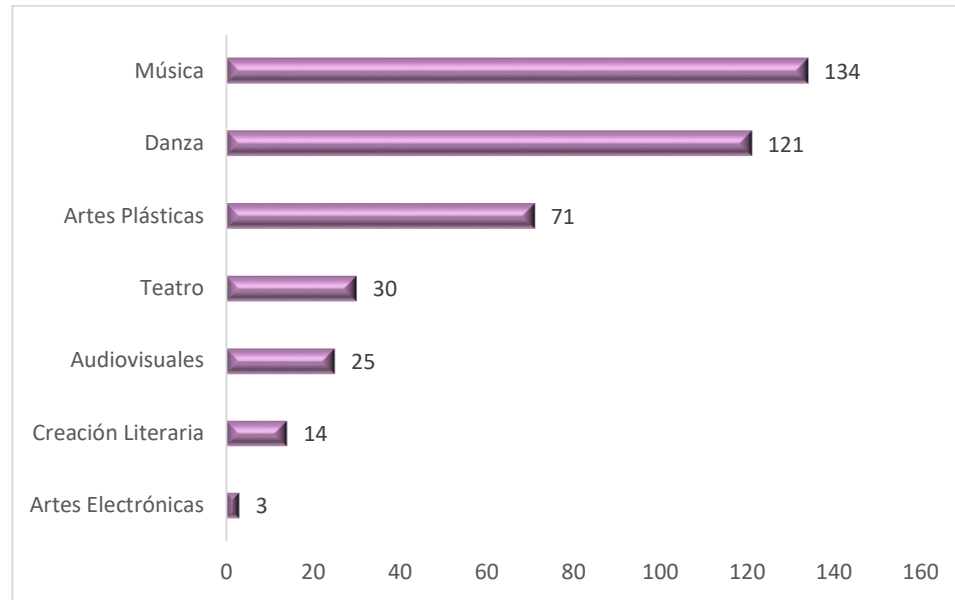
2. Programa CREA, total atenciones registradas en el mes de julio 2022.



6. Gráfico registro de atenciones CREA julio 2022.

Durante el mes de julio el programa de formación artística CREA registró **398** atenciones, siendo el canal presencial el de mayor registro, lo cual ratifica la presencia y constancia del programa en las diferentes localidades de Bogotá.

3.1 Programa CREA, registro de las áreas artísticas consultadas en el mes de julio 2022.

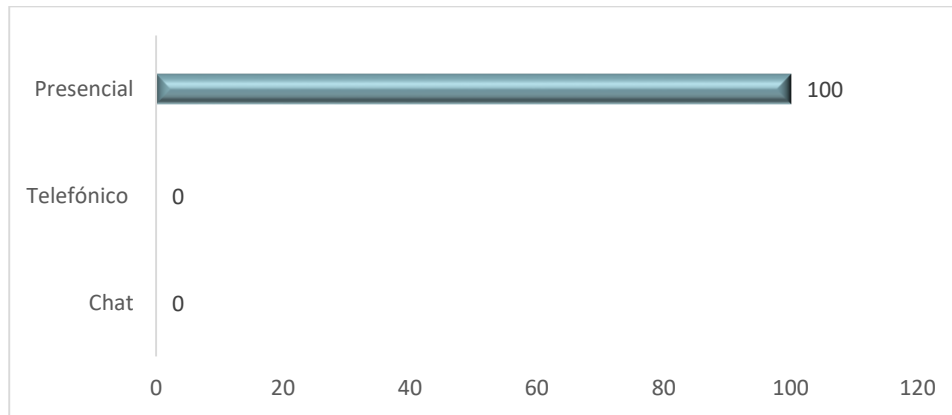


7. Gráfico registro de atenciones CREA julio 2022 por área de consulta.

De acuerdo con los resultados de la base de registro, se evidencia que el área artística de más consulta durante el mes de julio fue Música con un equivalente al **34%** de las consultas, seguido de Danza **30%**, Artes Plásticas con un **18%**, Arte Dramático (Teatro) **8%**, Audiovisuales **6%**, Literatura **4%** y Artes Electrónicas **1%**. Les contamos que, la nueva interfaz de la web CREA le permitirá conocer de fondo de qué se trata la oferta de formación, siendo una oportunidad para identificar habilidades y lograr establecer un perfil que le permita a la ciudadanía, disfrutar de estas áreas artísticas.

<https://sif.idartes.gov.co/sif/framework/crea/territorial/oferta/oferta-disponible>

3.2 Programa CREA, registro mes de julio 2022 por canal de atención.

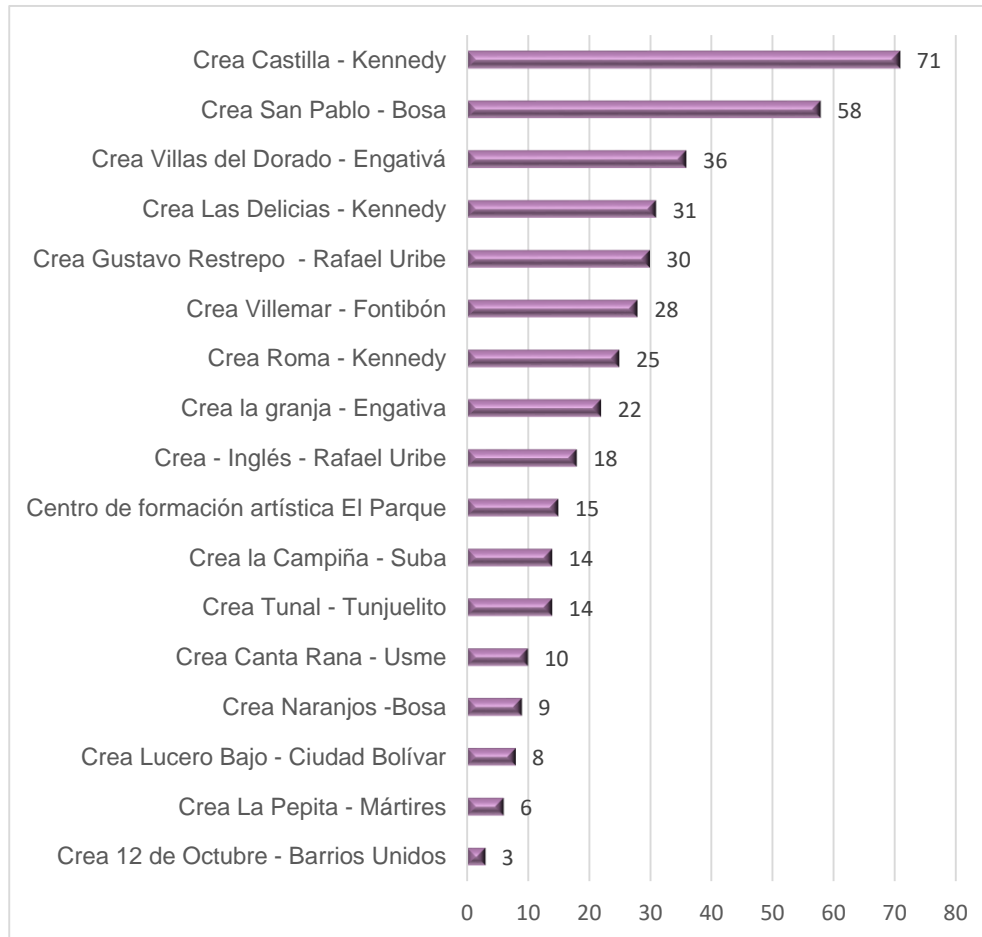


8. Gráfico registro de atenciones CREA julio 2022 por canal Presencial.



De acuerdo con los resultados en el mes de julio, se evidencia que, de acuerdo con las acciones de reactivación el programa de formación artística CREA, presenta una atención totalmente presencial, es importante informar que el programa ya no se encuentra en modalidad virtual.

3.3 Programa CREA, registro de atenciones mes de julio 2022 por localidad.

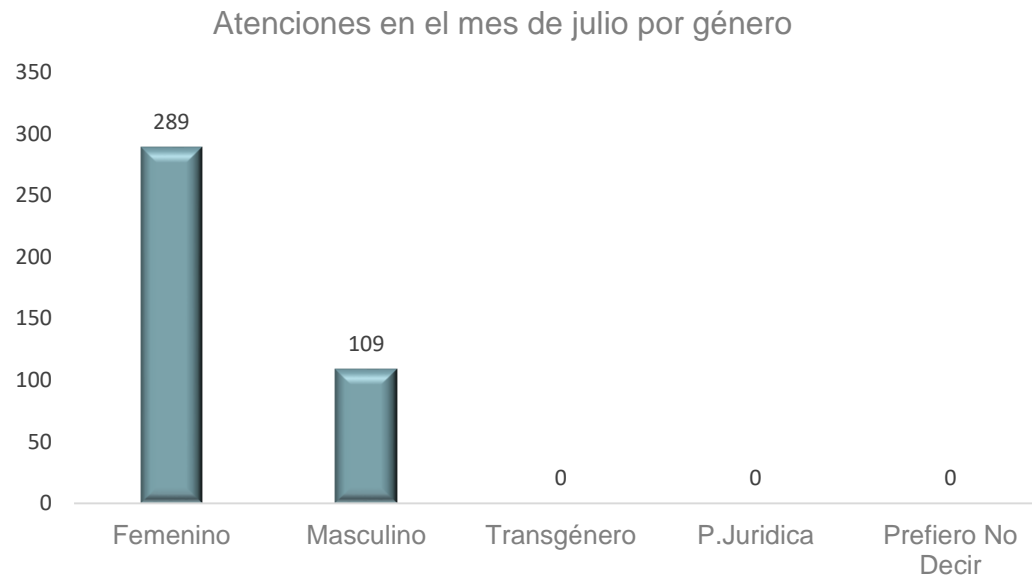


Según los registros de atenciones, las localidades desde donde más se contactó la ciudadanía fueron las siguientes: Kennedy Crea Castilla con el 18%, Crea San Pablo Bosa 15, Crea Villas del Dorado Engativá con un 9%; Con un 8% Kennedy Crea Las Delicias igualmente Crea Rafael Uribe 6%.



9. Gráfico registro de atenciones CREA julio 2022 por localidad.

3.4 Programa CREA, registro de atenciones mes de julio 2022 por género.



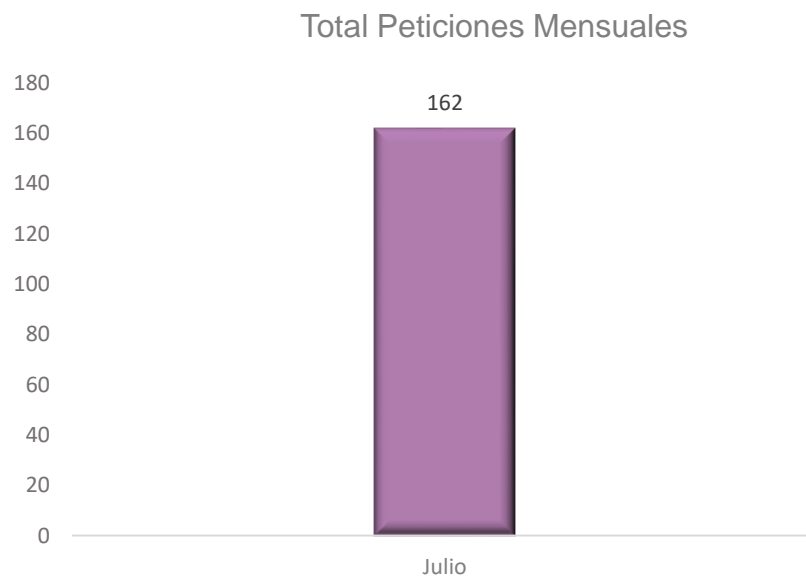
11. Gráfico registro de atenciones CREA julio 2022 por género.



De acuerdo con las particularidades demográficas de la población que se contactó con la entidad a través del programa Crea, se ha verificado que predominan las personas del género femenino representado con un **73%** correspondiente a **289** atenciones, en el caso del género masculino se registró un **27%** con un total de **109** atenciones. Esto en parte se debe a que las madres de familia se contactan para acceder a información de la oferta de formación para sus hijos e hijas, por otro lado, mujeres de todos los grupos etarios con interés en cursos para participar.

Permiso para el aprovechamiento económico de Artistas en Espacio Público PAES.

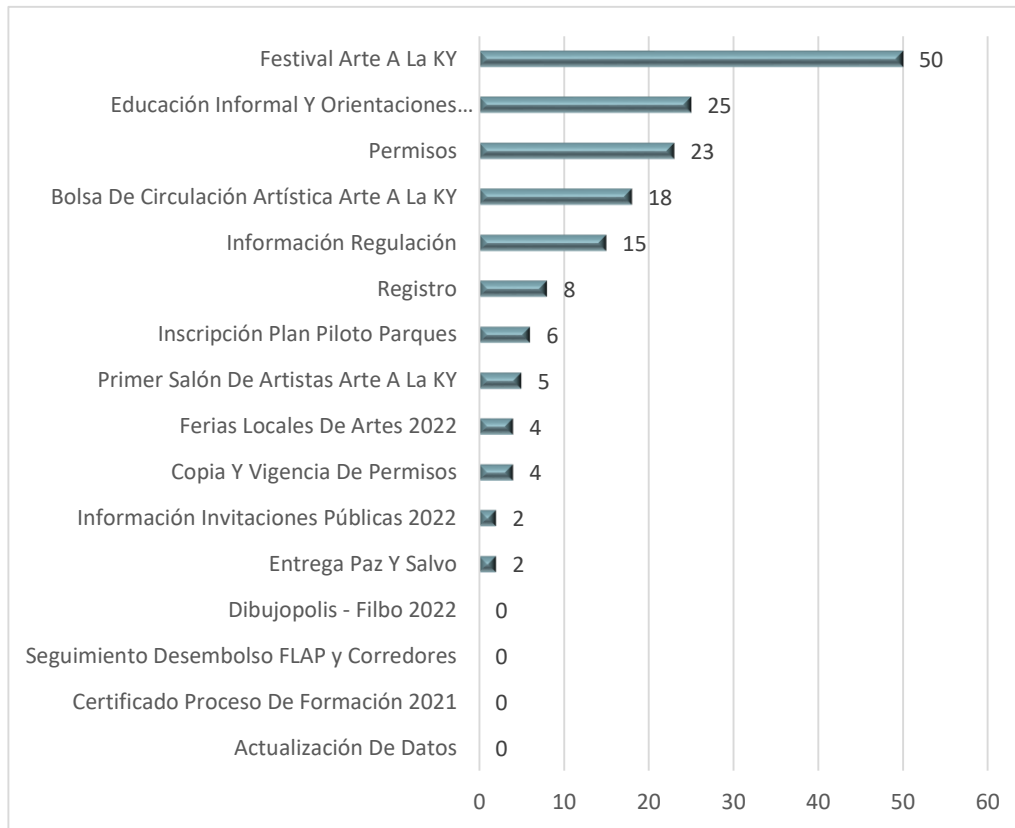
3. Permiso PAES, total atenciones registradas en el mes de julio 2022.



12. Gráfico registro de atenciones PAES julio 2022.

Durante el mes de julio, el permiso PAES registró **162** atenciones, siendo el canal presencial el de mayor registro, lo cual ratifica la presencia y acompañamiento por parte de la entidad con los artistas del permiso.

4.1 Permiso PAES, registro de los temas consultados mes de julio 2022.

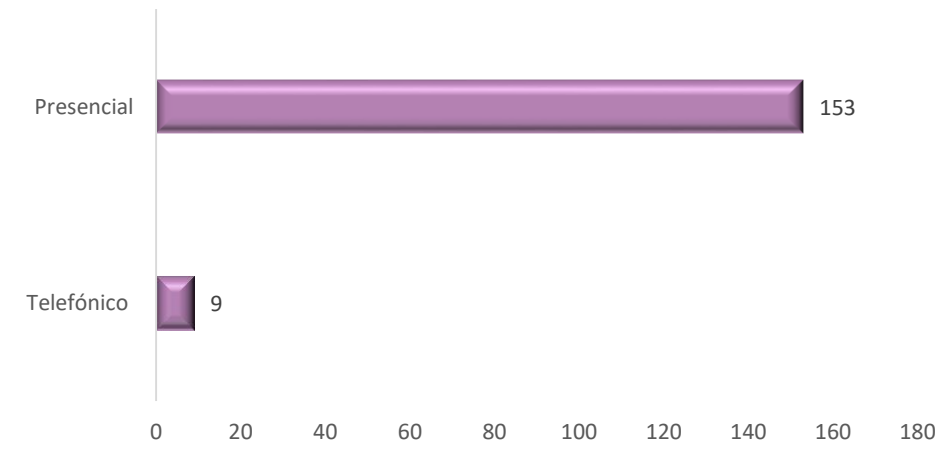


De acuerdo con los resultados de la base de registro PAES, durante el mes de julio se evidenció la acogida del programa y el interés de los artistas por hacer parte de PAES.


De esta manera, el **31%** de las atenciones tuvieron que ver con información del Festival Arte a la KY, el **15%** con educación informal y orientaciones pedagógicas, el **14%** con permisos, el **11%** se refirió a solicitud de información de Invitaciones Públicas. Así mismo, el 9% tuvo que ver con regulación e información en general del programa, el **5%** sobre registro en el programa y el **4%** sobre plan piloto en parques.

13. Gráfico registro de atenciones PAES por tema julio 2022

4.2 Permiso PAES, registro mes de julio 2022 por canal de atención.

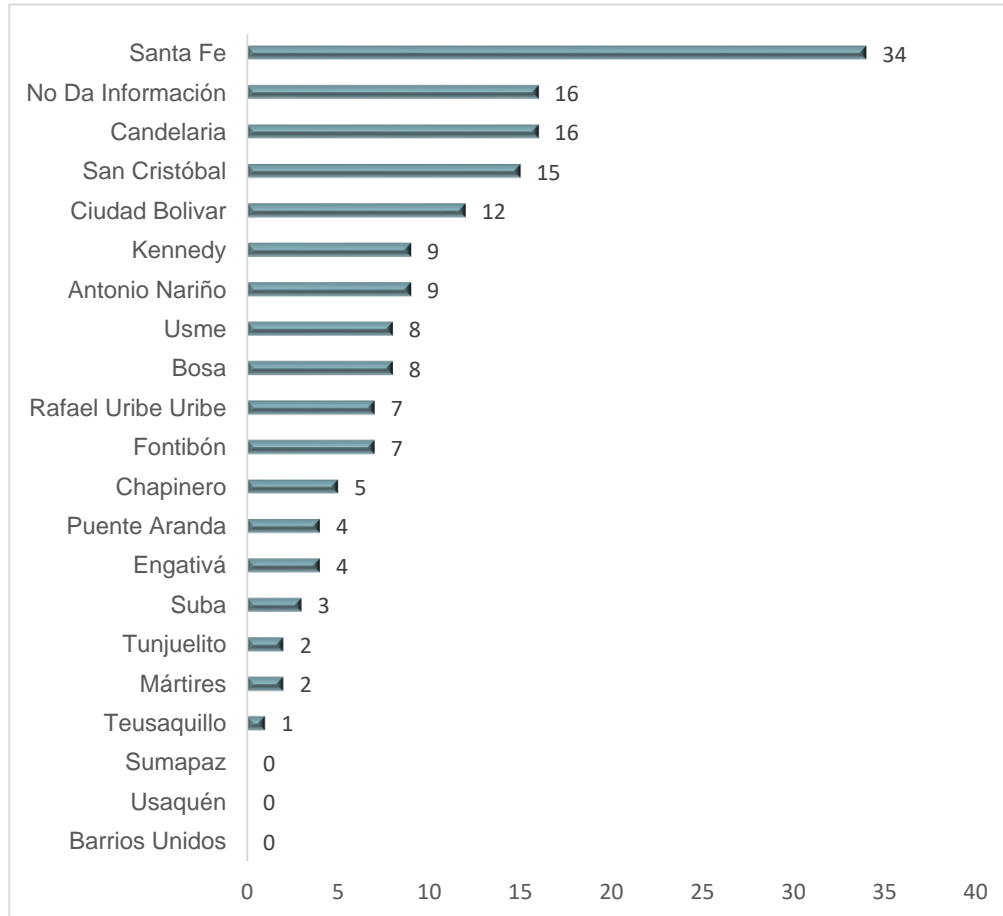


14. Gráfico registro de atenciones PAES julio 2022 por canal.



De acuerdo con los resultados el canal con un mayor registro es el presencial con un **94%** del total de atenciones, seguido del canal telefónico con un **6%**, este comportamiento se refleja en parte, por las dinámicas del permiso, y la relevancia que cobra el acompañamiento a los artistas de manera presencial, para todo lo referente a los trámites y postulaciones a las invitaciones y eventos que genera el programa.

4.3 Permiso PAES, registro de atenciones mes de julio 2022 por localidad.

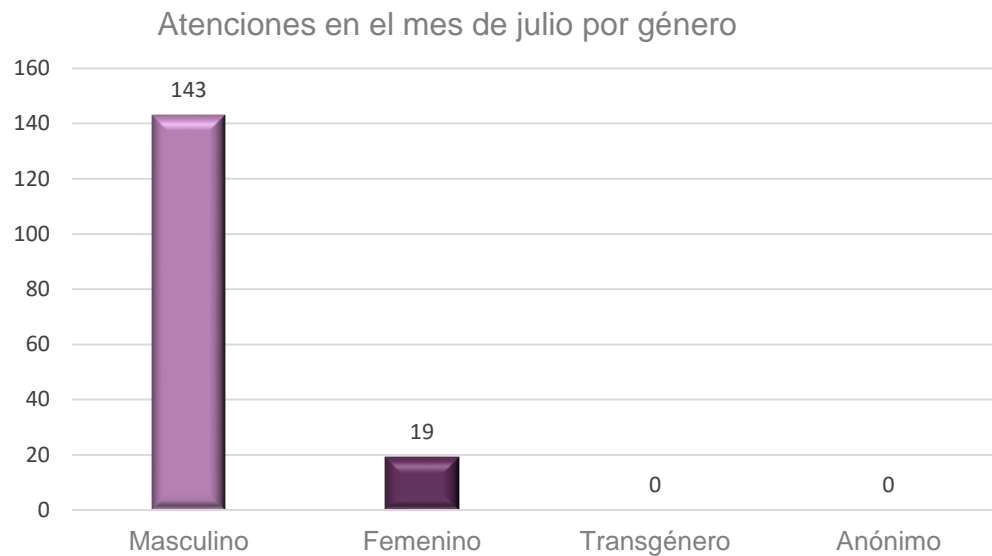


Los resultados demográficos muestran que la población perteneciente al programa se focaliza en las zonas, en las que se cuentan con corredores artísticos, como el caso de la carrera 7°, por esta razón, la localidad de Santa Fe ocupa el primer lugar con un **21%**, Candelaria con un 10% al igual que no da información y San Cristóbal con un **9%**.

Sin embargo, también se registran atenciones de localidades como: Ciudad Bolívar con el 7%, Kennedy 6%, Antonio Nariño 6% Usme 5% y Bosa 5%.

15. Gráfico registro de atenciones PAES julio 2022 por localidad.

4.4 Permiso PAES, registro de atenciones mes de julio 2022 por género.



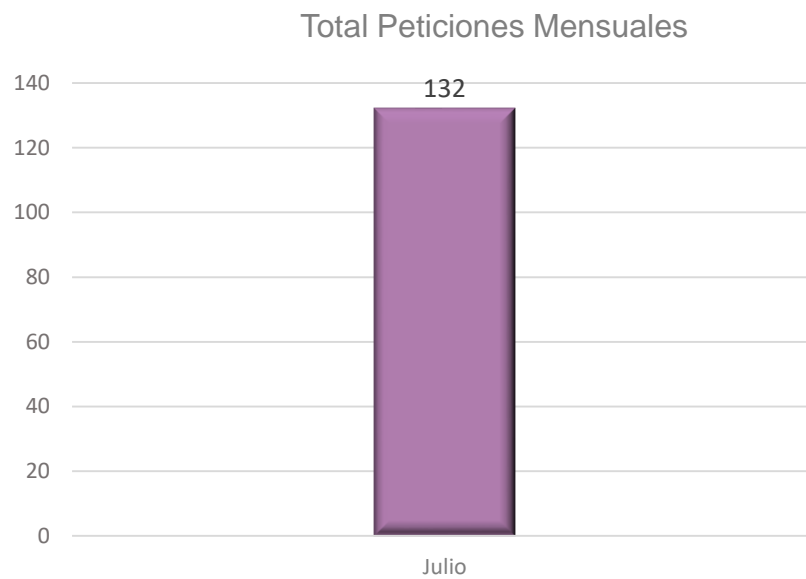
16. Gráfico registro de atenciones PAES julio 2022 por género



De acuerdo con las particularidades demográficas de la población que se contactó con la entidad a través del permiso PAES, se ha verificado que en el mes de julio del 2022 siguen predominando las personas del género masculino con un registro del 88% equivalente a 143 atenciones, en el caso del género femenino se registró un 12% correspondiente a 19 atenciones. De acuerdo con el comportamiento de estas variables, se ha evidenciado una constante este primer bimestre.

Planetario de Bogotá

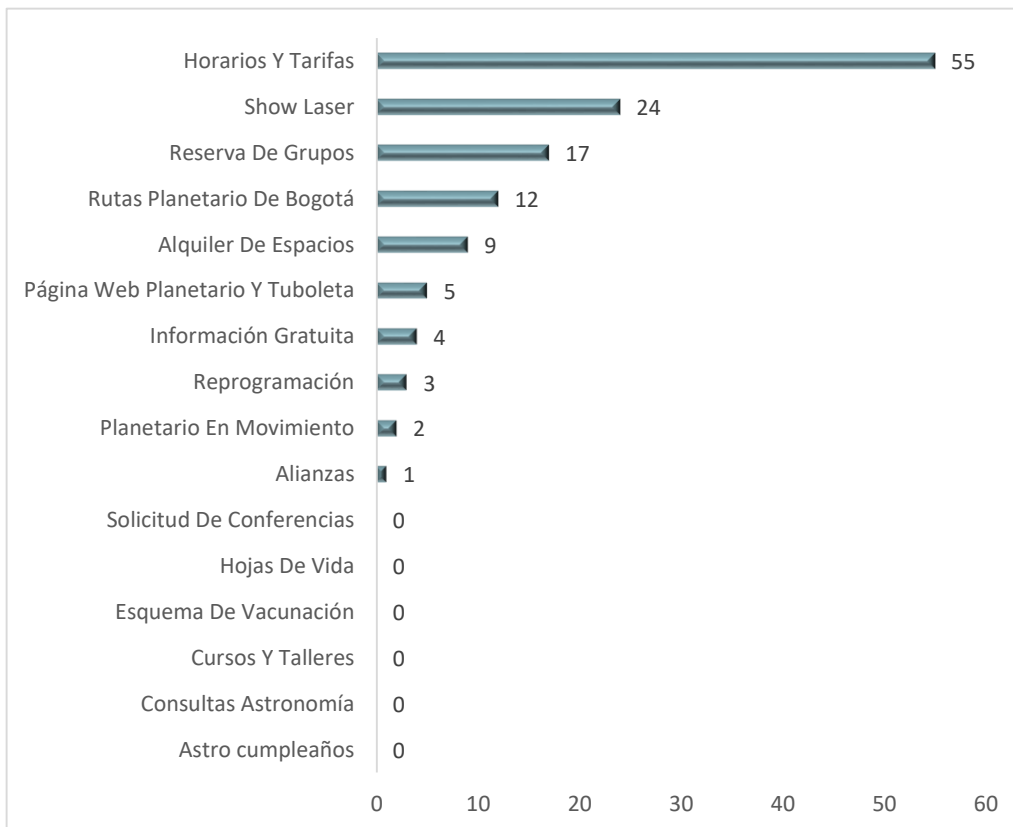
5. Planetario de Bogotá atenciones registradas en el mes de julio 2022.



17. Gráfico registro de atenciones Planetario de Bogotá julio 2022.

Durante el mes de julio, el Planetario de Bogotá registró **132** atenciones, siendo el canal telefónico el de mayor registro.

5.1. Planetario de Bogotá, registro de los temas consultados mes de julio 2022.



18. Gráfico registro de atenciones Planetario de Bogotá por tema julio 2022.

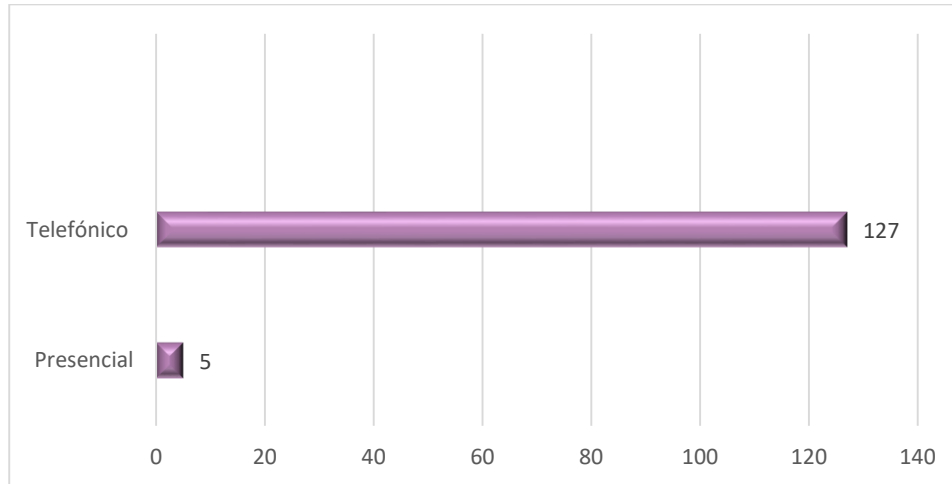
De acuerdo con los resultados de la base de registro del Planetario de Bogotá, durante el mes de julio se evidenció que el tema de más consulta es horario y tarifas con un 42% de las 132 atenciones registradas.

Por otro lado, el 18% de las atenciones tuvieron que ver con el Show Laser, Reservas de Grupos con un 13%, Rutas Planetario de Bogotá con un 9%, Alquiler de espacios con el 7% Página web Planetario y Tuboleta con un 4%.



[Show Laser Planetario de Bogotá](#)

5.2. Planetario de Bogotá, registro mes de julio 2022 por canal de atención.

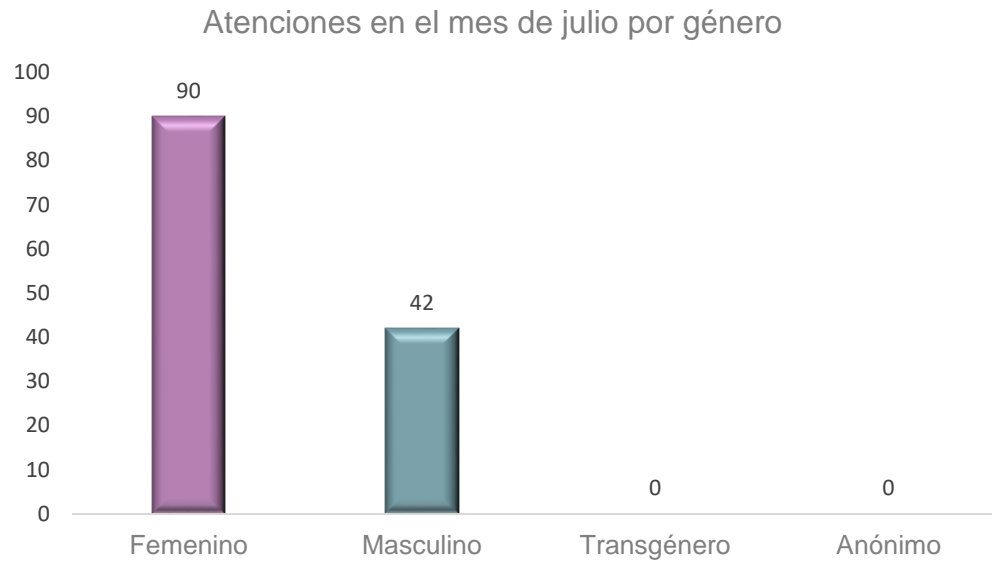


19. Gráfico registro de atenciones Planetario de Bogotá julio 2022 por canal.



De acuerdo con los resultados el canal con un mayor registro en el Planetario de Bogotá es el telefónico con un 96% del total de atenciones que para este mes fueron de 132, seguido del canal presencial con un 4% del total de las atenciones.

5.3. Planetario de Bogotá, registro de atenciones mes de julio 2022 por género.



20. Gráfico registro de atenciones Planetario de Bogotá junio 2022 por género

De acuerdo con las particularidades demográficas de la población que se contactó con la entidad a través del Planetario de Bogotá, se ha verificado que en el mes de julio del **2022** predominaron las personas del género femenino con un registro del **68%** equivalente a **90** atenciones, en el caso del género masculino se registró un **32%** con un registro de **42** atenciones de un total de 132.

Área de Convocatorias Portafolio Distrital de Estímulos PDE 2022:

El Programa Distrital de Estímulos - PDE es un portafolio de convocatorias públicas conformado por becas, premios, pasantías, residencias y un banco de jurados que se diseña y lanza anualmente con el propósito de fortalecer y reconocer, por medio de recursos económicos y técnicos, la trayectoria, obras e iniciativas de los agentes artísticos y culturales de Bogotá.

El PDE es uno de los mecanismos de acceso y apropiación de los derechos culturales que el Instituto Distrital de las Artes - Idartes gestiona de manera sectorial para la ciudadanía, bajo el liderazgo de la Secretaría de Cultura, Recreación y Deportes - SCR D y en conjunto con la Orquesta Filarmónica de Bogotá (OFB), la Fundación Gilberto Álzate Avendaño - FUGA y el Instituto de Patrimonio Cultural – IDPC.



Tipos de convocatorias:

Becas: Se otorga para la puesta en marcha, el fortalecimiento o la finalización de un proyecto específico.

Premios: Están dirigidos a propuestas meritorias ya culminadas, inéditas o conocidas, o a la trayectoria de un agente del sector que merece reconocimiento por su contribución a la ciudadanía desde el arte, el patrimonio y la cultura.

Pasantías: Permiten llevar a cabo procesos de formación en lugares definidos por la entidad o propuestos por las personas.

Residencias: Apoya el desarrollo de una propuesta artística, patrimonial o cultural en un espacio especializado para tal fin ubicado en Bogotá, otros lugares de Colombia o fuera del país. La residencia exige un plan de trabajo que promueva el intercambio de experiencias, la interacción con pares del campo y la socialización del proceso.

Banco de jurados: Estímulo que se otorga a personas con amplio conocimiento del sector artístico y cultural, con o sin formación profesional, encargados de evaluar las propuestas participantes en las convocatorias del PDE.



Estrategia de articulación para responder a las solicitudes ciudadanas:

Por lo anterior, es importante resaltar la labor del Área de Convocatorias en articulación con el Área de Relacionamento con la Ciudadanía, áreas que han creado estrategias para acompañar y orientar a los ciudadanos en el proceso de postulación, solicitudes, inquietudes y preguntas frecuentes, las cuales son atendidas tanto telefónicamente, como a través de los canales virtuales y presencial de la entidad, registrando un total de **318** solicitudes durante el mes de julio de acuerdo con el reporte de las bases de atención de las dos áreas.

Haz click en el icono.



Portafolio 2022

[Portafolio
2022](#)

[Jornadas
informativas](#)

[Consultorios
virtuales](#)

[¿Cómo
participar?](#)

[Preguntas
frecuentes](#)

Conclusiones:

En el presente informe, se analizaron las generalidades demográficas en cuanto a género y rango de edad; de geolocalización por localidades, temas de más consulta, canales de atención y aspectos en general sobre del servicio prestado durante el mes de julio 2022, por las siguientes áreas y programas:

- Área de Relacionamento con la Ciudadanía.
- Centros de Formación Artística CREA.
- El Permiso para Aprovechamiento Económico de Artistas en Espacio Público PAES.
- El Planetario de Bogotá
- La articulación entre el Área de Relacionamento con la Ciudadanía y el Área de Convocatorias.



Los insumos para el análisis se recibieron mediante el registro por parte de los funcionarios, llevado a cabo una vez finalizada la atención con un total de **1.712** registros de atención en el mes de **julio 2022**; de los cuales **1.020** corresponden al servicio prestado en el Área de Relacionamento con la Ciudadanía, mientras que en el programa de Formación Artística **Crea** se registró un total de **398** atenciones, en cuanto al Permiso para Aprovechamiento Económico de Artistas en Espacio Público **PAES** se registró un total de **162** atenciones y el Planetario de Bogotá de **132** atenciones.

En cuanto al **Área de Relacionamento con la Ciudadanía**, se evidenció que los temas de más consulta tuvieron que ver con: la programación de la agenda cultural y artística, el Portafolio Distrital de Estímulos PDE, Libro al Viento y las Invitaciones Públicas.

En cuanto a los canales de atención y de acuerdo con los resultados, el canal con más registro de atenciones durante el mes de julio fue el telefónico, con un **36%** de atenciones equivalente a un registro de **364** atenciones, en cuanto al canal presencial que registra un **34%** lo que equivale a **343** atenciones, por último; el chat Idartes con un **31%** de las atenciones correspondiente a **313** registros.



Con respecto a la geolocalización y según los registros de atenciones, las localidades desde donde más se contactó la ciudadanía durante el mes de julio fueron las siguientes: Kennedy con **207** registros lo que equivale al **20%**, Engativá **97** atenciones con el **10%**, Suba **79** con el **8%** de atenciones, Lugares fuera de Bogotá con un **6%** que equivale a **63**.

Por otro lado, de acuerdo con las particularidades demográficas de la población que se contactó con la entidad, se ha verificado que siguen predominando las personas del género femenino, que durante el mes de julio representaron el **64%** de las atenciones con un registro total de **648** atenciones, mientras que, en el caso del género masculino equivale al **36%** con un total de **371** atenciones y personas Transgénero el **1%**.

También se verificó que según el rango de edad las personas entre 30 a 50 años fueron las que más se contactaron con la entidad, lo que representa un **49%** del total de atenciones que para el mes de julio registraron **1.020** solicitudes; le sigue

el grupo en edades entre 19 a 29 años quienes representan el **23%** de las atenciones, luego las personas con más de 50 años con el **15%** mientras que las personas entre los 12 a los 18 el **5%** al igual que de los 0 a los 11 años **7%**.

En cuanto al programa de formación artística **Crea**, se evidencia una constante en cuanto a la presencia en las localidades, según los registros de atenciones, las localidades desde donde más se contactó la ciudadanía fueron las siguientes: Kennedy Crea Castilla con el 18% Crea San Pablo Bosa **15%**, Crea Villas del Dorado Engativá con un 9%; Crea Gustavo Restrepo Rafael Uribe con el **8%** al igual que Crea Las Delicias – Kennedy también con un 8%.




El canal de mayor registro de atenciones es el presencial con el 100%, en el caso del canal telefónico y chat se atendieron a través de los canales del Área de Relacionamiento con la Ciudadanía. Es notable el resultado del canal presencial, que históricamente en el programa Crea ha sido el de mayor afluencia.

Finalmente, y de acuerdo con las particularidades demográficas de la población que se contactó con la entidad a través del programa **Crea**, se ha verificado que predominan las personas del género femenino representado con un **73%** correspondiente a **289** atenciones, en el caso del género masculino se registró un **27%** con un total de **109** atenciones. Esto en parte se debe a que las madres de familia se contactan para acceder a información de la oferta de formación para

Por otro lado, en el programa PAES se registró **162** atenciones, los temas de más frecuencia tuvieron que ver con información general del permiso PAES, información de invitaciones públicas, plan piloto parques, copia de permiso y actualización de información. Las localidades de más contacto con el permiso PAES son: Santa Fe, San Cristóbal y Candelaria.

En cuanto a las particularidades demográficas de la población que se contactó con la entidad a través del permiso **PAES**, se ha verificado que en el mes de julio del 2022 siguen predominando las personas del género masculino con un registro del **88%** equivalente a **143** atenciones, en el caso del género femenino se registró un **12%** con un registro de **19** atenciones. De acuerdo con el comportamiento de estas variables, se ha evidenciado una constante este primer trimestre.



Finalmente, en cuanto a los registros de atenciones del Planetario de Bogotá durante el mes de julio se evidencian **132** atenciones, siendo el canal telefónico el de mayor registro; el tema de más consulta es: horarios y tarifas con el **42%**, **Show Laser** con el **18%**, reserva de grupos con un **13%** de las **132** atenciones registradas.

Así mismo, y de acuerdo con las particularidades demográficas de la población que se contactó con la entidad a través del Planetario de Bogotá, se ha verificado que en el mes de julio del 2022 predominaron las personas del género femenino con un registro del **68%** equivalente a **90** atenciones, en el caso del género masculino se registró un **32%** con un registro de **42** atenciones de un total de **132**.



Articulación Área de Relacionamento con la Ciudadanía y el Área de Convocatoria.

Finalmente, es importante resaltar la labor del Área de **Convocatorias** en articulación con el **Área de Relacionamento con la Ciudadanía**, áreas que han creado estrategias para acompañar y orientar a los ciudadanos en el proceso de postulación, solicitudes, inquietudes y preguntas frecuentes, las cuales son atendidas tanto telefónicamente, como a través de los canales virtuales y presencial de la entidad, registrando un total de **80** solicitudes durante el mes de **julio** de acuerdo con el reporte de las bases de atención de las dos áreas.



Elaboró

Yecxy Salas Flórez
yecxy.salas@idartes.gov.co
601 3795750 Ext. 4501

Gloria Aida Cogollo R.
gloria.cogollo@idartes.gov.co
601 3795750 Ext. 4502

Apoyo en la gestión de datos

Iván Ortega
ivan.ortega@idartes.gov.co
601 3795750 Ext. 4501

Diseño Gráfico

Isabel Cristina Restrepo
isabel.restrepo@idartes.gov.co
601 3795750 Ext. 4504

Revisó y Aprobó

Viviana Ortiz
viviana.ortiz@idartes.gov.co
601 3795750 Ext. 4500

ÁREA DE
RELACIONAMIENTO
CON LA
— CIUDADANÍA —

